IMPORTANT SAFETY INSTRUCTIONS
WARNING!
READ AND UNDERSTAND ALL INSTRUCTIONS.
Failure to follow all instructions listed below may result in electric shock, fire and/or serious injury.
To reduce the risk of injury, do not attempt to use the product until you have read thoroughly and understand completely this instruction manual.
Ensure compatibility and fit before using the accessory. Do not use this accessory if apart is damaged or missing.
1. Keep out of reach of children.
2. Use only in dry locations and not in wet or moist conditions.
3. Do not expose to heat or fire. Do not allow any liquid to get inside the solar panel. Do not submerge the solar panel in any liquid.
4. As with all electrical devices, use caution when plugging/ unplugging the solar panel into/out of the Solcell Woima Power Units.
5. Never touch the end of output cables with your bare hands when the modules are installed.
6. Do not touch the solder glazed hands to avoid electric shock.
7. Do not wear metallic jewelry when working on electrical equipment.
8. product should be installed and maintained by qualified person ret.
9.Avoid exposing solar panels to partial sunlight or shadows.
partial sunlight can cause hot spots on the panel. 10. Do not place them on the ground when cleaning. 11. Do not put foreign objects into the solar panel.
12. For optimal performance, only use the solar panel with good sunlight conditions. Avoid shading from trees, overhanging structures, windows, windows with dividers, and windows with obstructed views.

OPERATION Warning!

Before using the solar panel, connect one laptop, computer or any other electronic device to the panel only with device that have a built-in MPPT.
Maximum powerpoint Tracking; traditional adaptors or connectors maybe required to plug into your device.

UNDERSTANDING THE BASICS
1. The solar panel's charging performance is dependent on several factors, including the intensity of sunlight, weather conditions, and angle of sunlight. Unpredictable factors can positively or negatively impact the amount of charge provided by the panel.
2. The solar panel works by converting energy from direct sunlight into electricity. The more direct sunlight the solar panel receives, the more efficiently it will charge.
3. For best results, do not position the solar panel in areas where sunlight is obstructed. Trees, awning,overhangs, and other objects that are in the path of the sunlight can reduce the performance of the solar panel.

1. Aluminium frame
2. MC4 connector
3. Hanging grommets
4. solar panels

SOLAR OFF-GRID SYSTEM

SERIES CONNECTION:
The solar panels can be wired in series to produce the desired voltage output.

PARALLEL CONNECTION:
The solar panels can be wired in parallel to produce the desired current output with the solar parallel connector.

TECHNICAL SPECIFICATIONS

Model	WOIMA100W
Max. Power Output Pmax (@STC)	100W
Cell Material	Mono-crystalline silicon
Cell Number Efficiency	25%
Module Efficiency	17%
Power Current	5.71A
Power Voltage	17.5V
Open Circuit Voltage	21.6V
Short Circuit Current	6.14A
Operating Temperature	-35°C to +85°C
Max. No. of Series Connection (Recommended)	10
Max. No. of Parallel Connection (Recommended)	10
Product Size	1480MM(L)x 2MM
Temperature Coefficient of Max Power Output	-0.44%/°K
Temperature Coefficient of Open Circuit Voltage	-0.31%/°K
Temperature Coefficient of Short Circuit Current	+0.05%/K
Product Size	1480MM(L)x 2MM
Net Weight	7.5KG
Cable	4M
Waterproof Level	IP67

*STC AM=1.5, 1000W/m², 25°C

KÄYTTÖOHJE AURINKOPANEELI WOIMA

VAROITUS!
Luet ja ymmärrät kaiken ohjeen ennen asennusta. Ohjeiden noudattamatta jättäminen voi aiheuttaa
vakavia vahinkoja tai sähköiskun vaaran tulipalon vaaran. Älä yritä asentaa tätä tuotetta, jos olet epäpätevä. Varmista tuotteen yhteensopivuus muiden tuotteiden kanssa. Jos osanna tätä tuotetta jo
on rikkoutunut tai puuttuu, ei tuotetta saa ottaa käyttöön.
Ennen kuin käytät tuotetta, lue ja ymmärrä koko käyttöohje.
1. Pidä poissa lasten ulottuvilta.
2. Älä altista tuotetta kosteudelle
3. Älä upota tuotetta nestemäisiin nesteisiin tai muuntaja
4. Älä pidä tuotetta sen ollessa kommutkumisen mitään osineet ja/tai ilman kotelon osineet.
5. Älä koske tuotteeseen sen ollessa kommutkumisen. Puraat tuumme osmaisesti ja saatoa aiheutua pulsaamisen riski.
6. Tuotteen ollessa kommutkumisen, ei saa koskea ja kyteity pidä. Saavra aiheutuvat mahdollisuus.
7. Puhdista paneeli vedellä ja miedolla pesuaineella. Älä käytä voimakkaita kemikaaleja tai hiomaa puhdistusaineita.
8. Älä yritä muokata aurinkopaneelia mitään tavalla. Sähköiskun jun aiemmin huolellisesti omaksu vakuutta. Varmista toimivuus tai anna ammattilaisen hoitaa asennus.
9. Älä koskaan kytke paneelia suoraan mitkiedän muuhun laitteen ilman Solcell Woima -kennelmoimen tai muuhun tuotteeseen joissa on sisäänrakennettu säätö.
10. Älä naarmuta paneelin pintaa
11. Säilytä tämä ohje myöhemmän käyttöä varten.

Käyttö:

Tuote sisältää Aurinkopaneeli + käyttöohje

Tämä paneeli tuottaa sähkömmistä DC -virtaa. Käytä ainoa aurinkopaneelisäätöä MPPT (Maximum PowerPoint Tracking) parhain hyötyyhteen saamiseksi MPPT hyötyvoitto jä 30 % kun PWM -säätimeen ja jä alle 75 %. Erillisiä säätimiä saatavat osalta pisteseiteinjoin muotkaamisen.

Aurinkopaneelin suorituskyky ja tuotto on riippuvaisa säämyötä, sijaintista ja auringon kulmasta.
Pun asemamaan paneeli mahdollisimman aurinkoisen paikkaan. Vältä puiden, rakennuksien tai muiden esineiden tuottamia varjoja. Varjot voivat vähentää merkittävästi paneelin tehokkuutta huomattavissa olosuhteissa heikkenemistä. Pun asemaan paneeli suoraan auringa kohti parhaan tuoton saamiseksi. Kiinnitä paneeli kiinteästi ja varmista käytettävyyttä. Vältä ja asmiteiden alueella vahvoilla suoraan tuotteen vinon riskinä tasaalleen ti ta heikentäjä(t).

1. Sähkön tuloksiäkirka
2. MC4 sähköliitäimet
3. Kiinnitys rengasuoltajaiseen
4. Aurinkopaneeli

Esimerkkikytkennöjä:
(ainkaa Sähköä varten aurinkopaneeli + käyttöohje)

Perusjohtamä yhdellä paneelilla:

Sarjaanskytkentä 2 paneelia:
(Lähtöjännite kaksinkertaistuu, tuotto pysyy samana) Max 4 paneelia

Rinnakkaiskytkentä 2 paneelia: (Lähtöjännite pysy samana , tuotto kaksinkertaistuu) Max 4 paneelia

TECHNICAL SPECIFICATIONS

Model	WOIMA100W
Max. Power Output Pmax (@STC)	100W
Cell Material	Mono-crystalline silicon
Cell Number Efficiency	25%
Module Efficiency	17%
Power Current	5.71A
Power Voltage	17.5V
Open Circuit Voltage	21.6V
Short Circuit Current	6.14A
Operating Temperature	-35°C to +85°C
Max. No. of Series Connection (Recommended)	10
Max. No. of Parallel Connection (Recommended)	10
Product Size	1480MM(L)x 2MM
Temperature Coefficient of Max Power Output	-0.44%/°K
Temperature Coefficient of Open Circuit Voltage	-0.31%/°K
Temperature Coefficient of Short Circuit Current	+0.05%/K
Product Size	1480MM(L)x 2MM
Net Weight	7.5KG
Cable	4M
Waterproof Level	IP67

*STC AM=1.5, 1000W/m², 25°C

Kuvatiedot sähköisistäsen yksyntäsyöttämisestä koskemassa.
Kytkä ainoa aurinkopaneeli ainoaan sähköä.
Vältä ja sähkösähkösissa kostuus ja kosteus.
Ei kosteissa ympäristöissä ja ei kosteissa olosuhteissa.
Ei kosteissa ympäristöissä olevien tietojaisen.
Lisäksi kosteissa olosuhteissa suorasen yhdistämisen ehkeneisiä.

BRUKSANVISSNING SOLCELL WOIMA VARNING!

Läs och förstå alla instruktioner innan installation. Att inte följa instruktionerna kan orsaka elektrisk stöt, brand eller allvarlig personskada. Försök inte installera produkten om du inte är kvalificerad. Kontrollera kompatibilitet och passform innan du använder detta tillbehör. Om detta produkt som är skadad eller ofullständig så är det inte
• Håll produkten utom räckhåll för barn
• Det ska inte installeras i fuktiga
• Sätt inte ner produkten i vätgan eller vätskor
• Tänk inte produkten när den är i drift med fukt, fuktiga eller andra vätskor.
• Rör inte vid produkten om den är i drift. Paneler kan de nuvarande som och det finns risk för brännskador. Rör inte vid elektriska kontakter av produkten av produkten är pågående. Risk för elektrisk stöt.
• Rengör paneler med vatten och mild tvål. Använd inte starka rengöringsmedel eller grova skurar.
• Försök inte modifiera solpanelen på någon sätt. Installatörsinstruktioner eller om du inte är säker, kontakta en proffs. Om du är kvalificerad eller till en professionell installera produkten.
• Kopplar aldrig paneler direkt till vägar annan enhet (er en solcell).
• Undvik att vidröra kablarna med blottade tråd vidaggar vägnäten
• Skopa inte paneler.ca
• Förvara denna bruksanvisning för framtida bruk.

Användning:

Produkten innehåller: Solpanel + bruksanvisning

Denna panel generear oregleras likström (DC). Använd alltid en solpanel som är utrustad med MPPT (Maximum PowerPoint Tracking) för att uppnå bästa verkningsgrad. MPPT-verkningsgraden är över 30 % medan den i PWM-regulatorer är under 75 %. Separata regulatorer kan kräva modifiering av kontaktorna.

Solpanelens prestanda och produktion är beroende av flertalsandra faktorer, inklusive solljusets intensitet, vädret och solljusets vinkel. Oförutsägbara faktorer kan positivt eller negativt påverka den laddningen som tillhandahålls av paneelen.
Försök att installera paneler på en sol-utsatt plats som möjligt. Undvik skuggor från träd, byggnader eller andra föremål. Även en dessa skuggor som på paneelen orsakar stjärn-spotdrivning och kan minska solpanelens prestanda avsevärt. Placera paneelen som solen för bästa möjliga produktion. Fäst paneelen ordentligt och angivna genomflöningarna. Skuggaga och vatgn förhindranden påverkar direkt mängden producerad ström, antingen genom att dra eller minska den.

1. Anslutningspunkt för kontakter
2. MC4-elektriska kontakter
3. Fästa/upphängningsgenomföringar
4. Solpanel

Exempelkopplingar: (Vissa anslutningar kan kräva olika elektriska kontakter)

Grundkopplingg med en panel:

Seriekoppling av 2 paneler:
(Utgångsspänningen fördubblas, produktionen förblir densamma) Max 4 paneler.

Parallellkoppling av 2 paneler: (Utgångsspänningen förblir densamma, produktionen dubblas) Max 4 paneler.

TECHNICAL SPECIFICATIONS

Model	WOIMA100W
Max. Power Output Pmax (@STC)	100W
Cell Material	Mono-crystalline silicon
Cell Number Efficiency	25%
Module Efficiency	17%
Power Current	5.71A
Power Voltage	17.5V
Open Circuit Voltage	21.6V
Short Circuit Current	6.14A
Operating Temperature	-35°C to +85°C
Max. No. of Series Connection (Recommended)	10
Max. No. of Parallel Connection (Recommended)	10
Product Size	1480MM(L)x 2MM
Temperature Coefficient of Max Power Output	-0.44%/°K
Temperature Coefficient of Open Circuit Voltage	-0.31%/°K
Temperature Coefficient of Short Circuit Current	+0.05%/K
Product Size	1480MM(L)x 2MM
Net Weight	7.5KG
Cable	4M
Waterproof Level	IP67

*STC AM=1.5, 1000W/m², 25°C

En vida digitala för miljövänlig kontrollfrig av elektriska apparater
Kopplar automatiskt ut strömförsörjningen
Enga-ström: 0.5-0.5 en elektrisk ut-strömmen av produkter som ofta glömmer
elektriska apparater samtu-n slipsar ut-i delaje för miljövänlig återvinning.
Ett ett av-strömm-ut-i återvinningsdjäpkrav fär du 0.5 en elektrisk ström kopplarenna ut-ut av ut-

WOIMA



100W

FLEXIBLE SOLAR PANEL
JOUSTAVA AURINKOPANEELI
FLEXIBEL SOLPANEL

IMPORTANT SAFETY INSTRUCTIONS

WARNING!

READ AND UNDERSTAND ALL INSTRUCTIONS.

Failure to follow all instructions listed below may result in electric shock, fire and/or serious injury.

To reduce the risk of injury, do not attempt to use this product until you have read thoroughly and understand completely this operator's manual.

Ensure compatibility and fit before using this accessory. Do not use this accessory if apart is damaged or missing.

1. keep out of reach of children.
2. Do not expose the solar panel to rain or wet conditions.
3. use only in a dry location. Do not allow any liquid to get inside the solar panel. Do not submerge the solar panel in any liquid.
4. As with all electrical devices, use caution when plugging/ unplugging other devices into this unit. Do not force plugs into this unit.
5. Never touch the end of output cables with your bare hands when the modules are irradiated.
6. Handle wires with rubber-gloved hands to avoid electric shock.
7. Do not wear metallic jewelry when working on electrical equipment.
8. product should be installed and maintained by qualified person nel.
9. Avoid exposing solar panels to partial sunlight or shadows. partial sunlight can cause hot spots on the panel. 10. Do not pour chemicals on module when cleaning. 11. Do not put foreign objects into the solar panel.
12. For optimal performance, only use the solar panel with good light exposure. Avoid using the solar panel in screened windows, tinted windows, windows with dividers, and windows with obstructed views.

OPERATION Warning!

This DC output is unregulated. Do not plug connector into laptop, computer, or any other small electronic device. use only with devices that have a built in MPPT
(Maximum powerpoint Tracking). Additional adaptors or connectors maybe required to plug into your device.



UNDERSTANDING THE BASICS

1. The solar panel's charging performance is dependent on several factors including geographic location, weather conditions, and air quality. changes in these factors can positively or negatively impact the amount of charge provided by the panel.
2. The solar panel works by converting energy from direct sunlight into electricity. The more direct sunlight the solar panel receives, the more electricity it generates.
3. For best results, do not position the solar panel in areas where sunlight is obstructed. Trees, awnings,overhangs, and other objects that block or diffuse sunlight can reduce
the performance of the solar panel.

1. Junction box
2. MC4 connector
3. Hanging grommets
4. solar panels

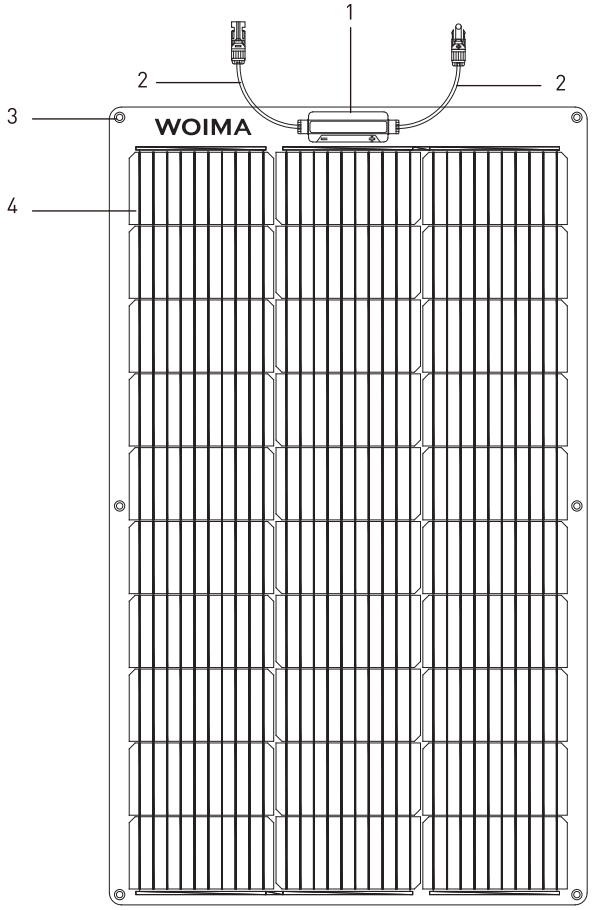

SOLAR OFF-GRID SYSTEM

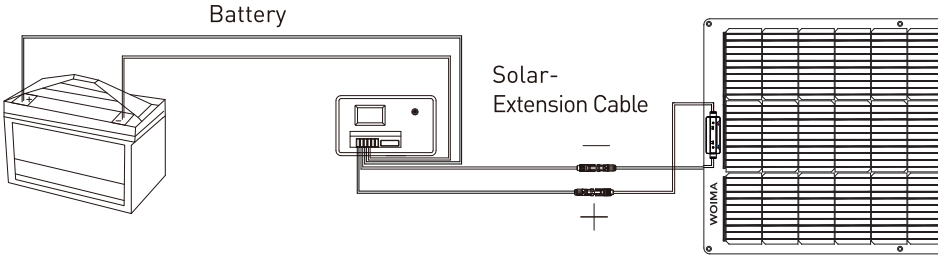

SERIES CONNECTION

The panel can be wired in series to produce the desired voltage output.

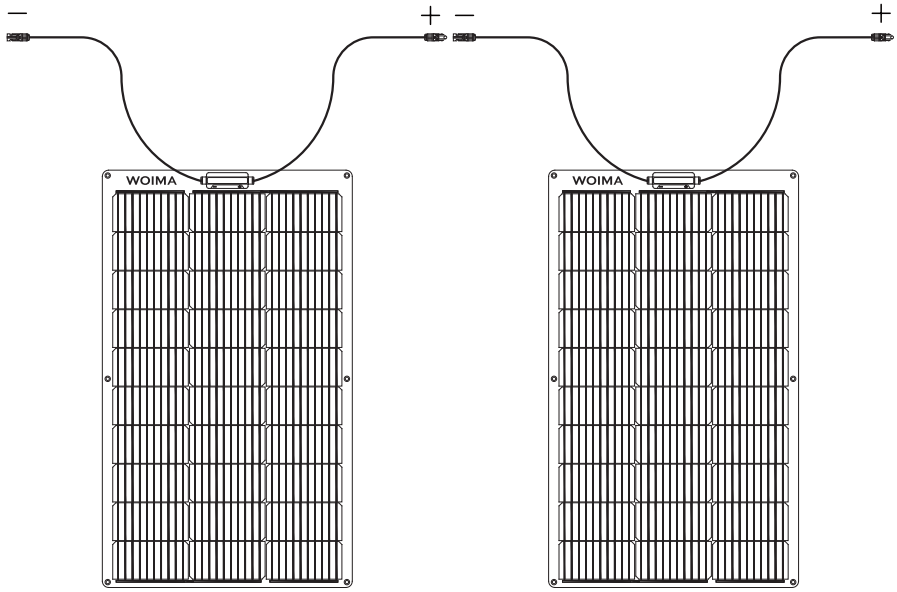

PARALLEL CONNECTION

The solar panel can be wired in parallel to produce the desired current output with the solar parallel connector.

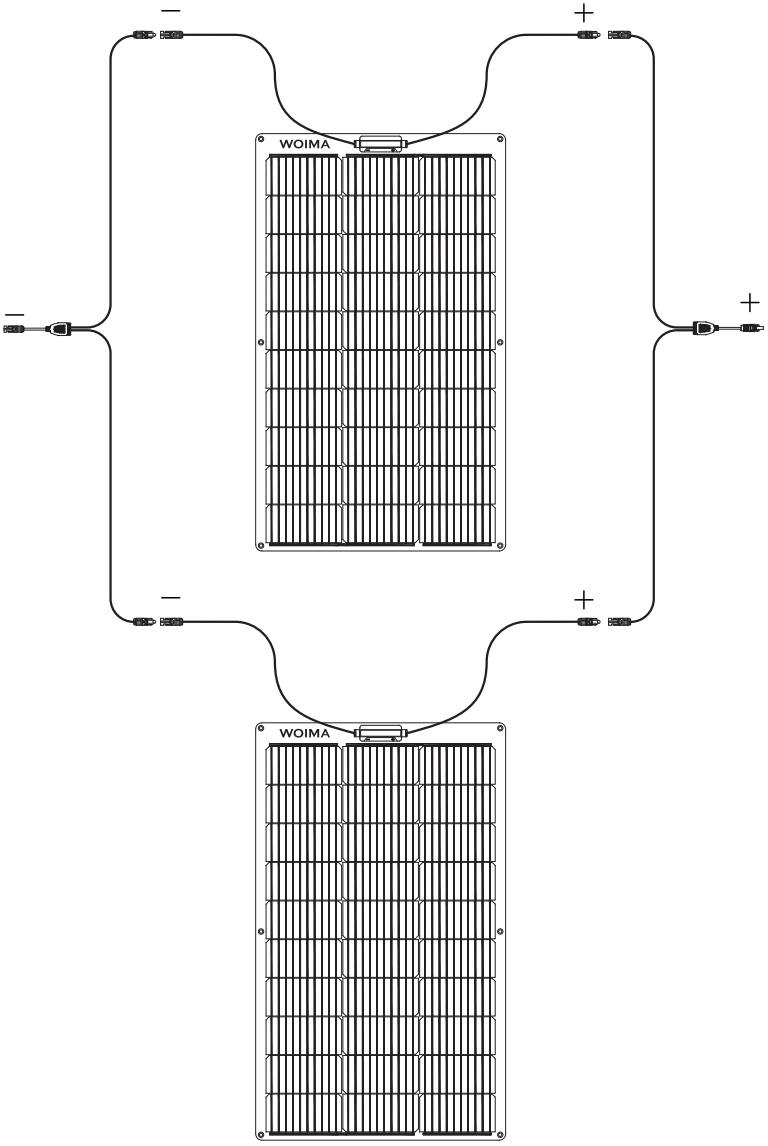

TECHNICAL SPECIFICATIONS

Model	Woima100W
Max. Power Output Pmax (@STC)	100W
Silicon Material	Mono crystalline silicon
Cell transfer efficiency	23%
Power Voltage	17.1V
Power Current	5.84A
Open Circuit Voltage	20.4V
Short Circuit Current	6.14A
Operating Temperature	-20°C to +60°C
Max. No. of Series Connection (Recommended)	4
Max. No. of Parallel Connection (Recommended)	4
Max. System Voltage	500VDC
Temperature Coefficient of Max. Power Output	-0.4%/K
Temperature Coefficient of Open Circuit Voltage	-0.31%/K
Temperature Coefficient of Short Circuit Current	+0.038/K
Product Size	1005X602X1.8mm
Net Weight	1.8kg
connector	MC4
Waterproof Level	IP67

*STC: AM=1.5; 1000W/m^2; 25°C

KÄYTTÖOHJE AURINKOPANELI WOIMA

VAROITUS!
Lue ja ymmärrä kaikki ohjeet ennen asennusta. Ohjeiden noudattamatta jättäminen voi aiheuttaa
sähköiskun, tulipalon tai vakavan vamman vaaran. Älä yritä asentaa tätä tuotetta, jos ole epävarma. Varmista tuotteen yhteensopivuus muiden tuotteiden kanssa. älä asenna tätä tuotetta jos
tuote on millään tavalla vaurioitunut tai osiltaan puutteellinen.

· Pidä poissa lasten ulottuvilta
· Älä altista tuotetta kemikaaleille
· Älä upota tuotetta mihinkään nesteeseen tai maaperään
· Älä peitä tuotetta sen ollessa toimintakuntoinen millään esineellä, kankaalla tai muulla esineellä.
· Älä koske tuotteeseen sen ollessa toimintakuntoinen. Paneeli kuumenee voimakkaasti ja saattaa aiheuttaa palovamman riskin. Sähköjohtoihin tai liittimiin ei saa koskea, jos tuote on kytketty päälle. Vaarana sähköiskun mahdollisuus.
· Puhdista paneeli vedellä ja miedolla pesuaineella. Älä käytä voimakkaita pesuaineita tai karkeapintaista liinaa.
· Älä yritä muokata aurinkopaneelia millään tavalla. Sähköliitäntöjen asennus/muokkaus omalla vastuulla. Varmista toimivuus tai anna ammattilaisen hoitaa asennus.
· Älä koskaan kytke paneelia suoraan mihinkään muuhun laitteeseen kuin aurinkopaneelisäätimeen tai muuhun tuotteeseen jossa on sisäänrakennettu säädin.
· Älä naarmuta paneelin pintaa
· Säilytä tämä ohje myöhempää käyttöä varten.

Käyttö:

Tuote sisältää: Aurinkopaneeli + käyttöohje

Tämä paneeli tuottaa säätelemätöntä DC- virtaa. Käytä aina aurinkopaneelisäädintä MPPT (Maximum PowerPoint tracking) parhaan hyötysuhteen saamiseksi MPPT hyötysuhde yli 90 % kun PWM –säätimissä se jää alle 75 %. Erilliset säätimet saattavat vaatia pistokeliitäntöjen muokkaamisen.



Aurinkopaneelin suorituskyky ja tuotto on riippuvaisia olosuhteista, asennuspaikasta ja säätilasta.
Pyri asentamaan paneeli mahdollisimman aurinkoiseen paikkaan. Vältä puiden, rakennuksien tai muiden esineiden tuottamia varjokohtia. Myös osittainen varjokohta paneelissa aiheuttaa epätasaista kuumenemista ja virrantuoton heikkenemistä. Pyri saamaan paneeli suoraan aurinkoa kohti parhaan tuoton saamiseksi. Kiinnitä paneeli vain merkityistä läpivienneistä. Varjoisa ja aurinkoinen olosuhde vaikuttavat suoraan tuotetun virran määrään kasvattavasti tai heikentävästi.

1. liittimien kytkentäkohta
2. MC4 sähköliittimet
3. Kiinnitys/ ripustusläpiviennit
4. Aurinkopaneeli

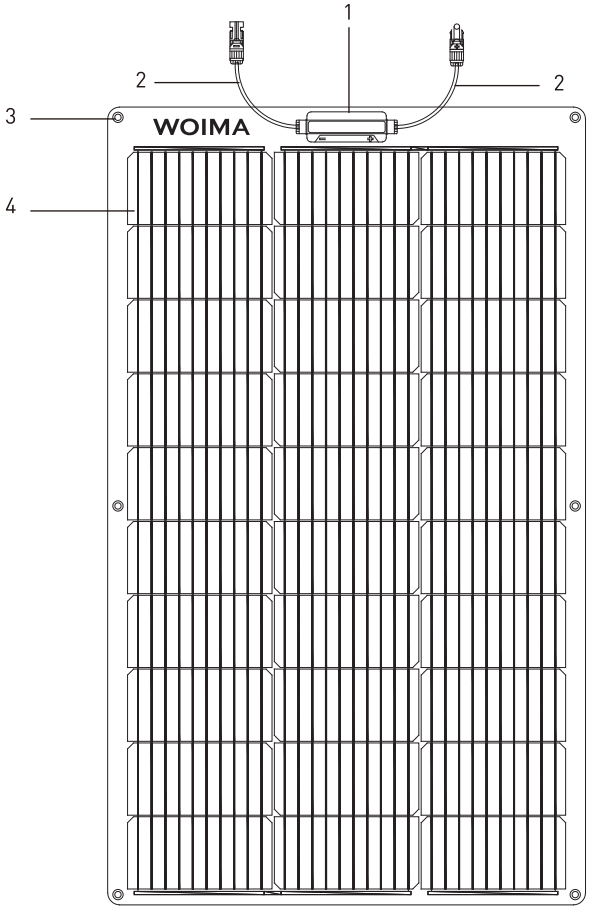

Esimerkkikytkentöjä:
(Jotkut liitännät vaativat erilaisia sähköpistokkeita)

Peruskytkentä yhdellä paneelilla:

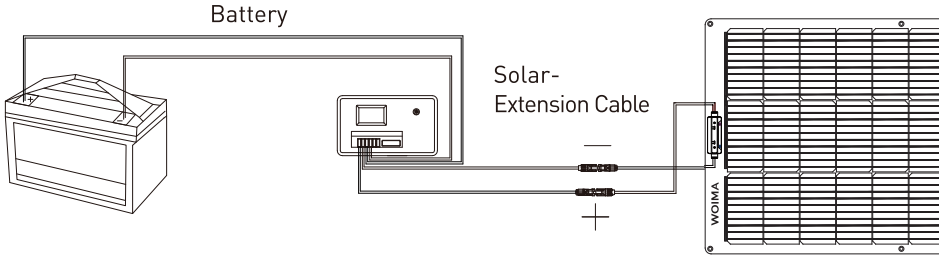

Sarjaankytkentä 2 paneelia:
(Lähtöjännite kaksinkertaistuu, tuotto pysyy samana) Max 4 paneelia

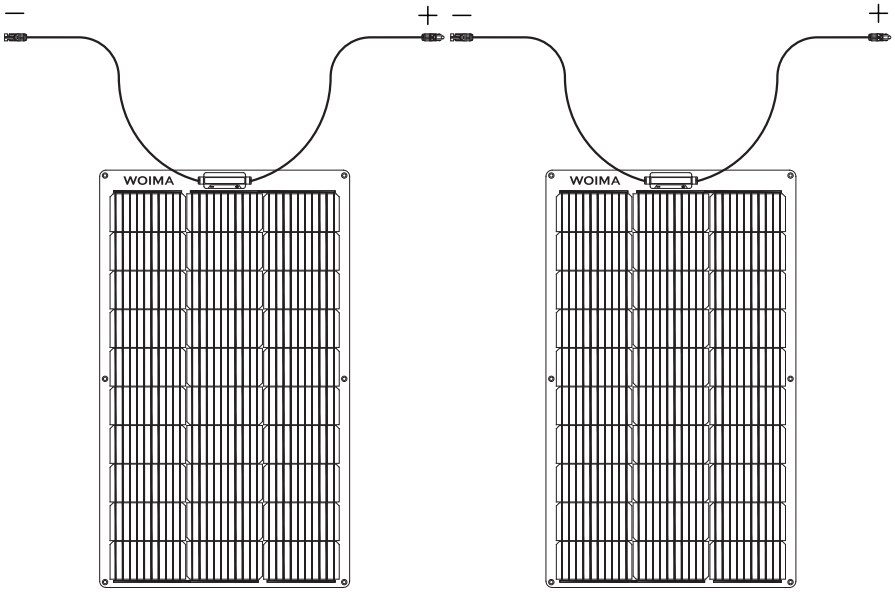

Rinnakkaiskytkentä 2 paneelia (Lähtöjännite pysyy samana , tuotto kaksinkertaistuu) Max 4 paneelia

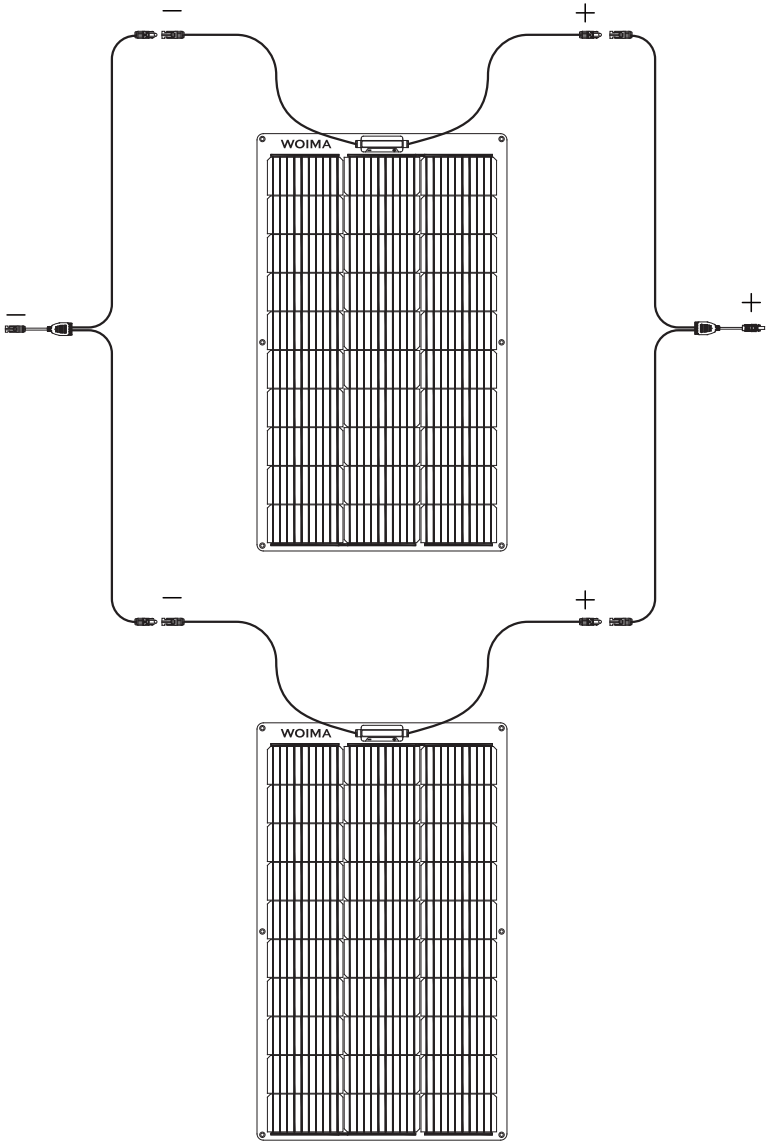

TECHNICAL SPECIFICATIONS

Model	Woima100W
Max. Power Output Pmax (@STC)	100W
Silicon Material	Mono crystalline silicon
Cell transfer efficiency	23%
Power Voltage	17.1V
Power Current	5.84A
Open Circuit Voltage	20.4V
Short Circuit Current	6.14A
Operating Temperature	-20°C to +60°C
Max. No. of Series Connection (Recommended)	4
Max. No. of Parallel Connection (Recommended)	4
Max. System Voltage	500VDC
Temperature Coefficient of Max. Power Output	-0.4%/K
Temperature Coefficient of Open Circuit Voltage	-0.31%/K
Temperature Coefficient of Short Circuit Current	+0.038/K
Product Size	1005X602X1.8mm
Net Weight	1.8kg
connector	MC4
Waterproof Level	IP67

*STC: AM=1.5; 1000W/m^2; 25°C

Huolehdi sähkölaitteiden ympäristöystävällisestä hävittämisestä.
Sähkölaitetta ei saa hävittää kotitalousjätteen seassa.
Sähkö ja elektroniikkaromua koskevan direktiivin
2012/19/EU mukaan on loppuun käytetyt sähkölaitteet kerättävä erikseen
ja toimitettava ympäristöystävälliseen kierrätykseen.
Lisätietoa kierrätysmahdollisuuksista saat oman paikkakuntasi viranomaisilta.

BRUKSANVISNING SOLCELL WOIMA
VARNING!

Läs och förstå alla instruktioner innan installation. Att inte följa instruktionerna kan orsaka elektrisk stöt, brand eller allvarlig skaderisk. Försök inte installera denna produkt om du är osäker. Kontrollera produktens kompatibilitet med andra produkter. Installera inte denna produkt om den är skadad eller ofullständig på något sätt.

- Håll produkten utom räckhåll för barn
- Utsätt inte produkten för kemikalier
- Sänk inte ner produkten i någon vätska eller jord
- Täck inte produkten när den är i drift med föremål, tyg eller andra material
- Rör inte vid produkten när den är i drift. Panelen kan bli mycket varm och det finns risk för brännskador. Rör inte vid elektriska kablar eller anslutningar om produkten är påslagen. Risk för elektrisk stöt.
- Rengör panelen med vatten och mild tvål. Använd inte starka rengöringsmedel eller grova dukar.
- Försök inte modifiera solpanelen på något sätt. Installation/modifikation av elektriska anslutningar sker på egen risk. Säkerställ funktionalitet eller låt en professionell installera produkten.
- Koppla aldrig panelen direkt till någon annan enhet än en solcellregulator eller en annan produkt med inbyggd regulator.
- Skrapa inte panelens yta
- Förvara denna bruksanvisning för framtida bruk.

Användning:

Produkten innehåller: Solpanel + bruksanvisning

Denna panel genererar oreglerad likström (DC). Använd alltid en solcellregulator med MPPT (Maximum PowerPoint Tracking) för att uppnå bästa verkningsgrad. MPPT-verkningsgraden är över 90 % medan den i PWM-regulatorer är under 75 %. Separata regulatorer kan kräva modifiering av kontakterna.



Solpanelens prestanda och produktion är beroende av förhållanden, installationsplats och väderförhållanden.
Försök att installera panelen på en så solig plats som möjligt. Undvik skuggor från träd, byggnader eller andra föremål. Även en delvis skuggad punkt på panelen orsakar ojämn uppvärmning och minskad strömproduktion. Försök att rikta panelen direkt mot solen för bästa möjliga produktion. Fäst panelen endast vid de angivna genomföringarna. Skuggiga och soliga förhållanden påverkar direkt mängden producerad ström, antingen genom att öka eller minska den.

1. Anslutningspunkt för kontakter
2. MC4 elektriska kontakter
3. Fäste/upphängningsgenomföringar
4. Solpanel

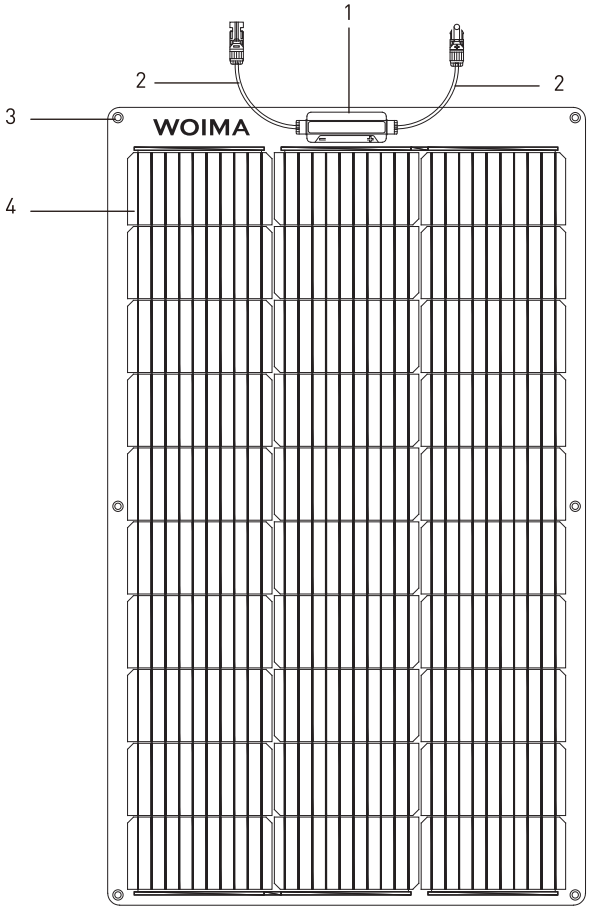

Exempelkopplingar: (Vissa anslutningar kan kräva olika elektriska kontakter)

Grundkoppling med en panel:

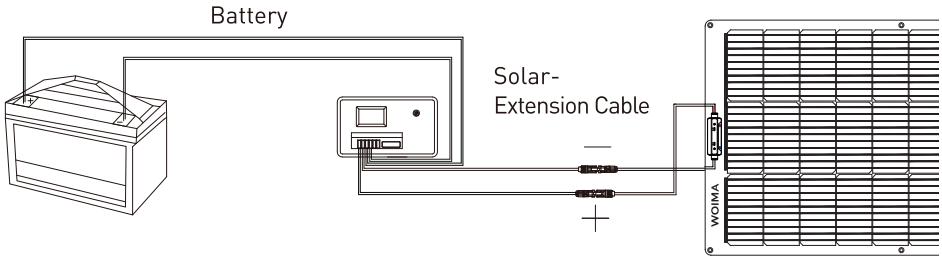

Seriekoppling av 2 paneler:
(Utgångsspänningen dubblas, produktionen förblir densamma) Max 4 paneler.

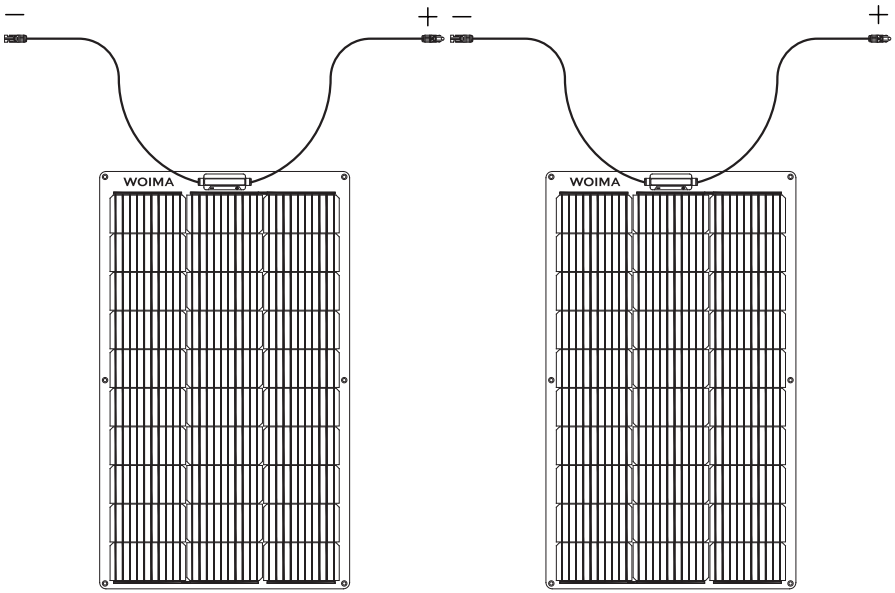

Parallellkoppling av 2 paneler: (Utgångsspänningen förblir densamma, produktionen dubblas) Max 4 paneler.

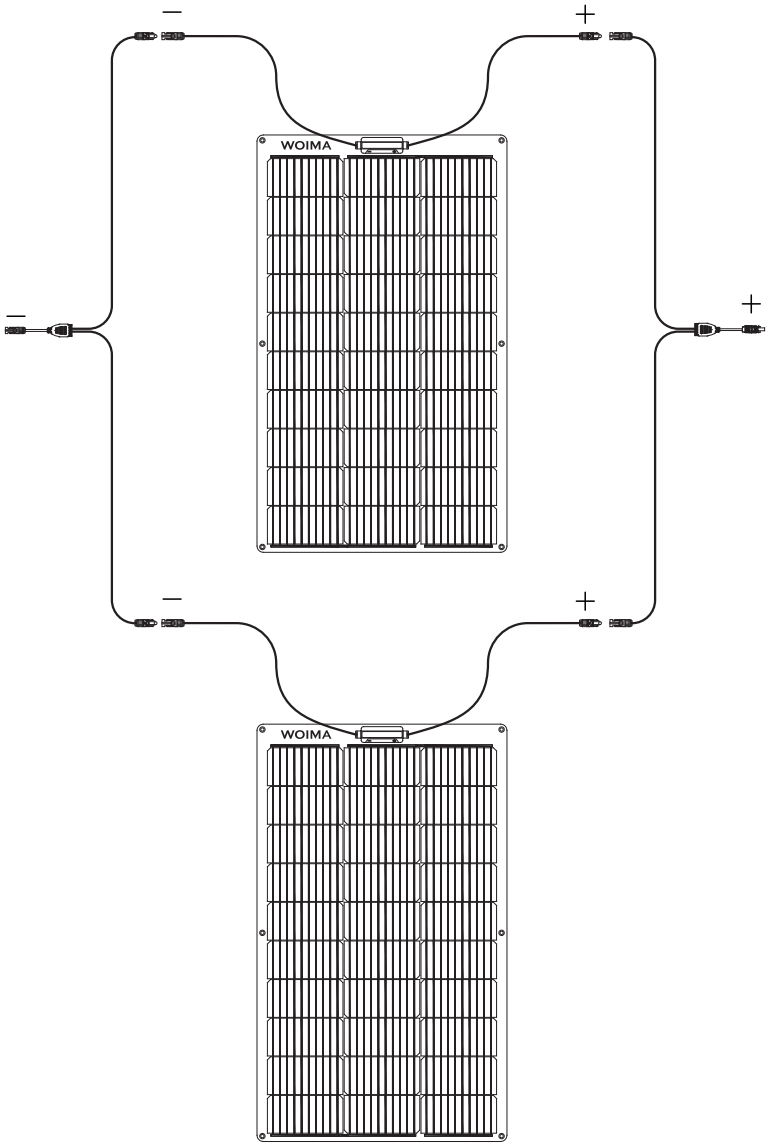

TECHNICAL SPECIFICATIONS

Model	Woima100W
Max. Power Output Pmax (@STC)	100W
Silicon Material	Mono crystalline silicon
Cell transfer efficiency	23%
Power Voltage	17.1V
Power Current	5.84A
Open Circuit Voltage	20.4V
Short Circuit Current	6.14A
Operating Temperature	-20°C to +60°C
Max. No. of Series Connection (Recommended)	4
Max. No. of Parallel Connection (Recommended)	4
Max. System Voltage	500VDC
Temperature Coefficient of Max. Power Output	-0.4%/K
Temperature Coefficient of Open Circuit Voltage	-0.31%/K
Temperature Coefficient of Short Circuit Current	+0.038/K
Product Size	1005X602X1.8mm
Net Weight	1.8kg
connector	MC4
Waterproof Level	IP67

*STC: AM=1.5; 1000W/m^2; 25°C

Se vidta åtgärder för miljövänlig bortskaffning av elektriska apparater.
Elektriska apparater får inte kastas bland hushållsavfall.
Enligt direktiv 2012/19/EU om elektriska och elektroniska produkter ska uttjänta elektriska apparater samlas in separat och skickas för miljövänlig återvinning.
Mer information om återvinningsmöjligheter får du från de lokala myndigheterna på din ort.